

# 【第 518 期】济安金信基金周报

(2021.03.08—2021.03.12)

## 目录

一、市场概况.....	2
(一) 基础市场.....	2
1. A 股市场回顾.....	2
2. 腾讯济安指数表现.....	2
3. 资金概况.....	3
4. 债券市场回顾.....	4
5. 市场要闻.....	5
(二) 基金市场.....	6
1. 发行、清盘统计.....	6
2. 市场要闻.....	6
二、各类基金整体表现.....	7
(一) 权益类基金.....	7
(二) 固定收益类基金.....	9
1. 货币市场基金.....	9
2. 债券基金.....	10
(三) QDII 基金.....	11
风险提示及免责声明.....	13

济安金信基金评价中心

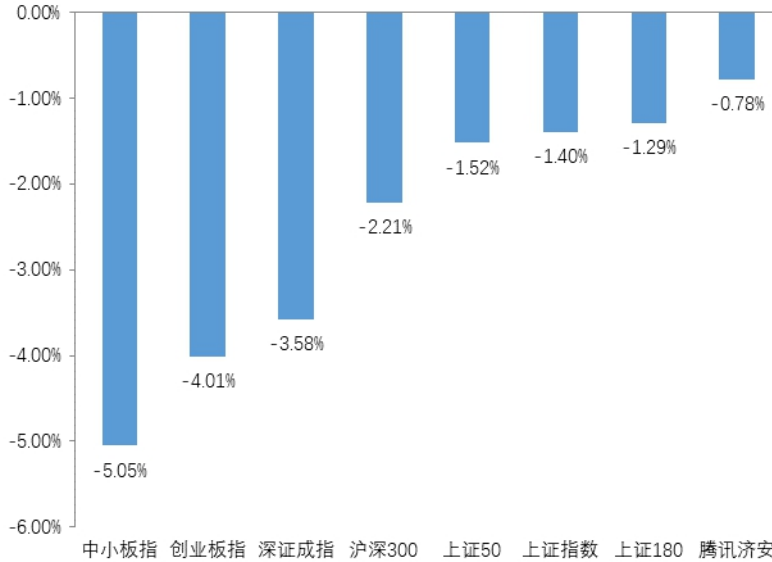
基金评价中心基金研究员 张碧璇  
Email: zbx@jajx.com

地址: 北京市海淀区万柳东路 25 号万  
泉商务花园 301

## 一、市场概况

### (一) 基础市场

图 1：指数动态（2021.03.08—2021.03.12）



数据来源：济安金信基金评价中心

#### 1. A股市场回顾

上周（2021.03.08—2021.03.12）A股延续调整，但经过前期急跌之后，板块间估值分化收敛，且美债收益率波动对市场情绪的影响有所减弱，股指波动幅度逐渐趋缓。盘面上，两市总成交量不断缩减，估值相对较高的权重板块略有企稳，与“碳中和”概念相关的资源类周期行业表现强势。具体来看，申万一级行业中，公用事业、钢铁及采掘板块近一周涨幅居前，国防军工、电子及计算机板块近一周跌幅居前。

#### 2. 腾讯济安指数表现

腾讯济安指数整周下跌 0.78%。腾讯济安原名“中证腾安价值 100 指数”，由腾讯财经倡导，济安金信设计，中证指数公司发布，是国内第一家由互联网媒体主导发布的证券市场指数。指数基点 1000 点，基日为 2013 年 5 月 18 日，并于 2013 年 11 月 18 日在上交所挂牌。腾讯济安指数具有价值投资导向特征，旨在发掘市场中的价值低估个股组合，形成“黑马”指数。指数成份股 100 只，每年 6 月和 12 月定期更新，完全透明公开，既可以作为基金指数化投资标的，又可以作为普通投资者的“股票池”。



济安金信  
基金评价中心

**表 1：各指数当前估值情况**

指数代码	指数名称	市盈率 PE(TTM)	百分位	股息率	净资产收益率 ROE
000001	上证综指	15.91	14.84%	2.01%	7.31%
399001	深证成指	30.75	38.23%	0.96%	8.72%
399006	创业板指	62.68	32.16%	0.41%	11.11%
399005	中小板指	33.27	35.29%	0.81%	10.59%
000010	上证 180	15.85	18.18%	1.94%	8.07%
000016	上证 50	13.58	15.05%	2.33%	7.87%
000300	沪深 300	13.88	16.70%	2.45%	8.02%
000905	中证 500	27.03	14.37%	1.24%	5.99%
000847	腾讯济安	7.99	5.20%	3.33%	9.54%

数据截至日期：2020 年 3 月 12 日

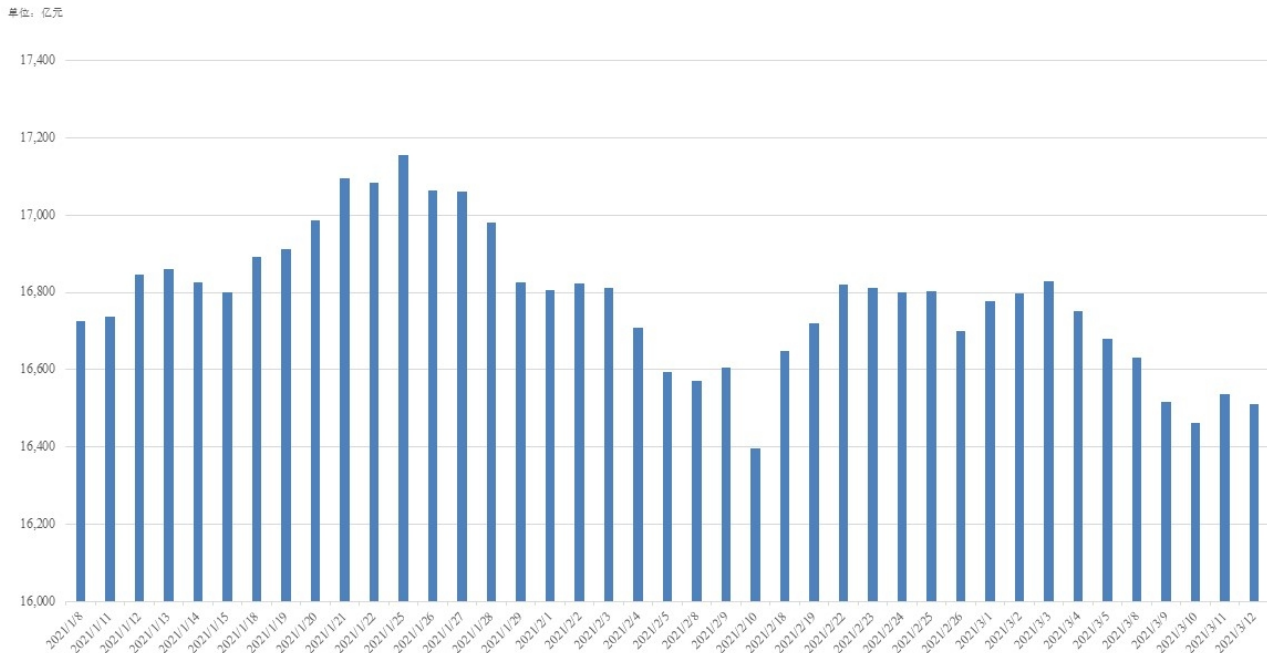
数据来源：济安金信基金评价中心

注：指数估值百分位计算基准日为 2006 年 12 月 31 日

### 3. 资金概况

#### 3.1 沪深两市融资融券

权益市场延续震荡，沪深两市两融余额小幅减少 170.21 亿元。截至 3 月 12 日，两市融资融券总额合计为 16510.71 亿元。

**图 2：近四十个交易日沪市融资融券流向**


数据来源：济安金信基金评价中心（数据截止日期：2021.03.12）


**济安金信**  
 基金评价中心

### 3.2 沪股通、深股通资金流向

上周北向资金小幅净流入，累计净流入金额 66.14 亿。具体来看，沪股通资金净买入 61.74 亿，深股通资金净买入 4.41 亿。

图 3：近四十个交易日沪股通、深股通资金流向



数据来源：济安金信基金评价中心（数据截止日期：2021.03.12）

## 4. 债券市场回顾

货币市场方面，央行持续进行小额公开市场操作，总投放与总回笼资金持平，流动性整体保持平稳。整周央行逆回购投放资金 500 亿，到期逆回购 500 亿，周内无资金净投放或净回笼，银行间市场利率小幅变动，中枢略有抬升。

最新公布的出口、通胀及社融数据均超预期，债市反应较为平淡，各券种均窄幅波动。利率债方面，短端利率基本持平，长短利率小幅抬升，国债及国开债的利差变动略有分化，其中 1 年期国债收益率和 1 年期国开债收益率基本与上周持平，10 年期国债收益率上行 2bp，10 年期国开债收益率下行 1bp；信用债方面，收益率小幅下行，等级利差及期限利差均有所分化，其中，AAA 级企业债收益率平均下行 1bp，AA 级企业债收益率平均下行 1bp，城投债收益率与上周基本持平；转债方面整体价格小幅回升，转股溢价率小幅上升，中证转债指数小幅上涨 0.32%。



济安金信  
基金评价中心

## 5. 市场要闻

### 宏观经济:

财政部6日发布的《2020年中国财政政策执行情况报告》表示,今年将精准有效实施积极的财政政策,推动经济运行保持在合理区间。报告提出,要加强财政资源统筹,保持适度支出强度。同时,全面落实过紧日子要求,严控新增支出。进一步完善并抓好直达机制落实,扩大中央财政直达资金范围,提高直达资金管理水平。持续推进减税降费,加大各类违规涉企收费整治力度,保持政策的连续性。按照“资金跟着项目走”的原则,用好地方政府专项债券,提高债券资金使用绩效,避免“钱等项目”。(上海证券报)

据中国物流与采购联合会3月6日消息,2021年2月份全球制造业PMI为55.6%,较上月上升1.2个百分点,连续8个月保持在50%以上。分区域看,欧洲和美洲制造业增速较上月有所加快,PMI均有不同程度上升,亚洲和非洲制造业增速平稳,PMI较上月波动不大。综合指数变化,全球制造业增速较上月加快,全球经济复苏趋势有所增强。(上海证券报)

国家外汇管理局7日公布数据显示,截至2021年2月末,我国外汇储备规模为32050亿美元,较1月末下降57亿美元,降幅为0.18%。国家外汇管理局副局长、新闻发言人王春英表示,2021年2月,我国外汇市场运行稳定,市场预期更趋理性。国际金融市场上,受新冠肺炎疫苗进展、主要国家财政政策及通胀预期等因素影响,美元指数上涨,主要国家债券资产价格下跌。汇率折算和资产价格变化等因素综合作用,当月外汇储备规模小幅下降。(上海证券报)

3月7日,海关总署发布了今年前2个月我国货物贸易数据。据海关统计,今年前2个月,我国货物贸易进出口总值5.44万亿元人民币,比去年同期增长32.2%。其中,出口3.06万亿元,增长50.1%;进口2.38万亿元,增长14.5%;贸易顺差6758.6亿元,去年同期为逆差433亿元。海关总署分析,前2个月外贸进出口增幅明显、“淡季不淡”,延续了去年6月以来进出口由负转正、持续向好的态势,主要有三方面原因:一是欧美等主要经济体生产、消费景气度回升,外需增加带动我国出口增长;二是国内经济持续稳定恢复,拉动进口快速增长;三是基数较低。(证券时报)

3月10日,国家统计局发布了2021年2月份全国CPI和PPI数据。对此,国家统计局城市司高级统计师董莉娟表示,2月份CPI和PPI环比涨幅均有所回落。具体数据来看,2月份CPI同比下降0.2%,降幅比1月份收窄0.1个百分点,环比上涨0.6%,涨幅比1月份回落0.4个百分点;PPI同比上涨1.7%,涨幅比1月份扩大1.4个百分点,环比上涨0.8%,涨幅比1月份回落0.2个百分点。(证券日报)

央行10日公布的2月信贷社融数据再超市场预期,显示出经济复苏下实体经济融资需求的强劲。数据显示,2月份人民币贷款增加1.36万亿元,同比多增4529亿元。社融增量在新增信贷好于预期的推动下达到1.71万亿元,比上年同期多8392亿元,为2002年以来同期最高增量。广义货币(M2)增速也连续12个月保持两位数增长。(证券时报)

据商务部3月12日消息,2021年1-2月,全国实际使用外资1767.6亿元人民币



币，同比增长 31.5%（折合 260.7 亿美元，同比增长 34.2%；不含银行、证券、保险领域）。（上海证券报）

3 月 6 日美国国会参议院 6 日午间投票通过 1.9 万亿美元的经济救助计划。该计划将交回众议院重新审议和投票。（新华社）

经济合作与发展组织 9 日大幅上调今年全球经济增长预期，认为全球范围内迅速有效分配新冠疫苗是持续复苏的关键。经合组织发布的全球经济展望报告中表示，近几个月来全球经济前景显著改善，原因包括疫苗接种工作逐渐开展，一些国家推出了额外的财政刺激措施，各国应对疫情的能力有所增强。报告预计，今年全球经济增长有望增长 5.6%，远高于去年 12 月份预计的 4% 的增幅，2022 年全球经济有望增长 4%。（经济参考报）

### 权益市场：

据中国结算官网近日消息，2020 年 1 月 1 日至 2021 年 2 月 28 日，我国证券市场共新增投资者 2172.63 万个，全市场投资者数量于 2020 年 7 月超过 1.7 亿个、2021 年 2 月超过 1.8 亿个。截至 2021 年 2 月底，全市场投资者数量为 18147.87 万个，其中自然人数量占比 99.77%，机构投资者数量占比 0.23%。（上海证券报）

### 债券市场：

根据财政部公告，3 月 10 日至 3 月 19 日，今年首批储蓄国债（凭证式）面向个人投资者发行。此次发行的第一期和第二期凭证式储蓄国债均为固定利率、固定期限品种，最大发行总额 300 亿元。第一期期限 3 年，票面年利率 3.8%，最大发行额 180 亿元。第二期期限 5 年，票面年利率 3.97%，最大发行额 120 亿元。（证券日报）

## （二）基金市场

### 1. 发行、清盘统计

上周共有 45 只新发基金开始认购，截至 3 月 12 日累计募集份额 2.04 亿份。其中股票型 5 只，混合型 28 只，指数型 2 只，纯债型 5 只，QDII 基金 1 只，FOF 产品 4 只。

上周共 4 只产品发生清盘，全部四只产品均为经基金持有人大会决议通过终止上市，分别是：建信瑞福添利混合、建信稳定添利债券、华安 MSCI 中国 A 股国际 ETF 及其联接基金。

### 2. 市场要闻

3 月 9 日，中国基金业协会在官网上发布了《2019 年度全国公募基金投资者状况调查报告》，其中对于 5 万多名基金个人投资者的调查，透露出诸多细节：六成以上投资者有本科及以上学历，过半投资者具备金融相关知识，近八成具有中长期投资经验。





有八成投资者考虑可以将银行理财资金调整配置到非货币公募基金中去。超六成投资者表示需要投资顾问的投资建议，但仅两成愿意为此付费。此外，仅六成投资者正确认识到自身与基金管理公司之间的关系是契约关系。但也有六成投资者表示信赖基金，认为基金更具优势。（上海证券报）

3月11日，中国证券投资基金业协会发布数据显示，截至2021年2月末，全市场存续私募基金为100768只，存续基金规模17.16万亿元；其中，2月份环比增加1038.65亿元，增长0.61%。数据同时显示，存续私募证券投资基金57539只，存续规模4.40万亿元，环比增长0.94%；存续私募股权投资基金29750只，存续规模9.95万亿元，环比增长0.45%；存续创业投资基金10885只，存续规模1.72万亿元，环比增长1.06%。2月份通过资产管理业务综合报送平台提交私募基金管理人登记申请的机构46家，办理通过的机构65家，其中，私募证券投资基金管理人30家，私募股权、创业投资基金管理人35家；中止办理36家相关机构的私募基金管理人登记申请，注销私募基金管理人29家。（中国基金业协会、证券日报）

## 二、各类基金整体表现

上周权益市场延续震荡，不足一成主动权益类基金（包括股票型、混合型及封闭式基金）及约一成被动权益类基金周内净值上涨；外盘方面，美股受政策利好走强，欧洲及亚太地区主要市场以上涨为主；原油价格小幅下跌，贵金属价格有所回升，超过七成投资于海外市场的QDII基金近一周净值收益上涨。

资金面维持均衡偏宽松，银行间市场利率中枢略有抬升，货基收益率较前一周小幅回落；债市整体窄幅波动，九成纯债型和债券指数型基金近一周净值收益率为正，不足六成一级债和不足三成二级债基金近一周净值收益率上涨。


### （一）权益类基金

上周权益市场延续震荡，不足一成主动权益类基金（包括股票型、混合型及封闭式基金）及约一成被动权益类基金周内净值上涨。其中，股票型基金近一周平均净值收益为-2.43%，混合型基金近一周平均净值收益为-1.72%，封闭式权益类基金近一周平均净值收益为-2.34%，股票指数型基金近一周平均净值收益为-2.28%。

个股表现方面，公共事业及钢铁、煤炭等资源类板块整周走强，相关的主题行业基金或相关板块个股持仓比例较高的产品涨幅居前；而航空装备、电子、半导体等高科技板块表现不佳，相关主题行业基金或重配相关板块个股的产品跌幅居前。

表 2：上周各权益类基金收益表现（涨幅前 5 位及跌幅前 5 位）

权益类					
基金类型	代码	基金名称	近一周 回报率 (%)	近三年 回报率 (%)	成立以来 回报率 (%)
混合型	003304	前海开源沪港深核心资源灵活配置混合 A	5.42	93.30	115.53
	003305	前海开源沪港深核心资源灵活配置混合 C	5.35	94.65	114.31
	003332	南方荣发定期开放混合	4.27	20.28	26.90
	002802	广发东财大数据精选灵活配置混合	3.90	57.17	52.99



济安金信  
基金评价中心

权益类					
基金类型	代码	基金名称	近一周 回报率(%)	近三年 回报率(%)	成立以来 回报率(%)
	001681	新华积极价值灵活配置混合	3.75	75.06	93.44
	005774	华夏产业升级混合	-13.23	—	55.97
	001838	国投瑞银国家安全灵活配置混合	-13.19	37.18	3.30
	002251	华夏军工安全灵活配置混合	-11.83	41.02	32.70
	004224	南方军工改革灵活配置混合 A	-11.20	42.14	16.48
	001475	易方达国防军工混合	-10.83	46.78	25.20
股票型	003299	嘉实物流产业股票 C	2.79	73.96	117.10
	003298	嘉实物流产业股票 A	2.76	75.46	119.50
	009126	嘉实基础产业优选股票 A	1.67	—	46.18
	009127	嘉实基础产业优选股票 C	1.66	—	45.53
	001009	上投摩根安全战略股票	1.27	103.70	104.10
	004698	博时军工主题股票 A	-10.39	64.82	57.90
	008084	海富通先进制造股票 C	-8.06	—	-3.75
	008085	海富通先进制造股票 A	-8.06	—	-3.28
	000586	景顺长城创业板精选股票	-7.19	40.64	119.40
	540010	汇丰晋信科技先锋股票	-6.81	31.37	175.02
封闭式	160526	博时优势企业 3 年封闭运作灵活配置混合 (LOF)A	1.51	—	63.54
	501064	国泰价值优选灵活配置混合	0.40	—	169.88
	009020	中欧睿尚定期开放混合 C	0.40	—	3.73
	001615	中欧睿尚定期开放混合 A	0.24	17.06	25.60
	501053	东方红目标优选三年定期开放混合	0.17	29.49	31.73
	161838	银华创业板两年定期开放混合	-7.60	—	-12.76
	506003	富国科创板两年定期开放混合	-7.55	—	-12.99
	161915	万家创业板 2 年定期开放混合 C	-7.45	—	-7.46
	161914	万家创业板 2 年定期开放混合 A	-7.44	—	-7.19
	160425	华安创业板两年定期开放混合	-6.36	—	-6.10
指数型 (股票)	515210	国泰中证钢铁 ETF	3.79	—	50.76
	515450	南方标普中国 A 股大盘红利低波 50ETF	3.44	—	20.44
	515220	国泰中证煤炭 ETF	3.30	—	39.10
	515100	景顺长城中证红利低波动 100ETF	2.83	—	30.07
	008114	天弘中证红利低波动 100 指数 A	2.75	—	13.05
	512670	鹏华中证国防 ETF	-12.48	—	59.89
	010364	鹏华中证空天一体军工指数(LOF)C	-12.15	—	-3.39
	160643	鹏华中证空天一体军工指数(LOF)A	-12.14	33.35	20.39
512710	富国中证军工龙头 ETF	-11.48	—	46.41	
512660	国泰中证军工 ETF	-11.41	22.68	1.46	

数据截止日期：2021 年 3 月 12 日

数据来源：济安金信基金评价中心


**济安金信**  
 基金评价中心



注：基金收益统计剔除 ETF 联接基金、因巨额赎回等出现净值异常的基金，不同份额分别计算。

以下为本中心近期建议关注的权益类五星基金精选池：

**表 3：济安金信权益类基金五星精选池**

序号	基金名称	基金代码	基金标签
1	易方达安心回馈混合	001182	业绩稳健
2	前海开源沪港深优势精选灵活配置混合	001875	灵活配置
3	工银瑞信战略转型主题股票	000991	产业升级
4	招商行业精选股票	000746	行业精选
5	景顺长城新兴成长混合	260108	新兴成长
6	富国低碳新经济混合	001985	低碳经济
7	交银施罗德经济新动力混合	519778	创新发展
8	华安沪港深外延增长灵活配置混合	001694	外延增长
9	泓德泓华灵活配置混合	002846	精选个股
10	交银施罗德新生活力灵活配置混合	519772	偏重成长
11	融通行业景气 A/B	161606	景气成长
12	工银瑞信文体产业股票	001714	行业轮动
13	汇添富消费行业混合	000083	消费行业
14	广发创新升级灵活配置混合	002939	创新升级
15	泓德远见回报混合	001500	长线投资

权益类基金数量及细分类较多，业绩展示不能全面反映市场概况。除上述精选的混合型基金外，建议关注的主题类权益基金名单如下。

**表 4：济安金信权益类基金五星精选池（主题类）**

基金代码	基金名称	基金类型	成立日期
003095	中欧医疗健康混合 A	2016/09/29	003095
001679	前海开源中国稀缺资产灵活配置混合	2015/09/10	001679
519915	富国消费主题混合	2014/12/12	519915
004997	广发高端制造股票 A	2017/09/01	004997
001538	上投摩根科技前沿灵活配置混合	2015/07/09	001538

数据来源：济安金信基金评价中心

## （二）固定收益类基金

### 1. 货币市场基金

资金面维持均衡偏宽松，银行间市场利率中枢略有抬升，货基收益率较前一周小幅回落。上周货币基金平均七日年化收益率为 2.2460%，较前一周回落 0.0408%，八成左右货基七日年化维持在 2% 以上，仅 6 只产品七日年化收益率超过 3%（不同份额分别计算）。



济安金信  
基金评价中心

**表 5：济安金信货币型基金五星精选池**

基金名称	基金代码	成立日期	基金经理	综合费率
易方达现金增利货币	000621	2015/02/03	石大怿、梁莹	0.20%
南方天天利货币	003474	2016/10/20	夏晨曦、蔡奕奕	0.21%
国金众赢货币	001234	2015/06/05	徐艳芳	0.32%
鹏华金元宝货币	004776	2017/06/16	叶朝明、李可颖	0.21%

数据来源：济安金信基金评价中心

## 2. 债券基金

债市整体窄幅波动，债性更为纯粹的纯债型和债券指数型基金表现稍好，九成产品近一周净值收益率上涨；权益市场走弱拖累一级债和二级债产品业绩，不足六成一级债和不足三成二级债基金近一周净值收益率上涨。其中，纯债型基金近一周平均净值收益为 0.07%，一级债基金近一周平均净值收益为 0.03%，二级债基金近一周平均净值收益为 -0.26%，债券指数型基金近一周平均净值收益为 0.05%。

**表 6：上周各固定收益类基金收益表现（涨幅前 5 位及跌幅前 5 位）**

固定收益类					
基金类型	代码	基金名称	近一周 回报率 (%)	近三年 回报率 (%)	成立以来 回报率 (%)
纯债型	006011	中信保诚稳鸿债券 A	5.21	--	626.08
	008868	民生加银嘉益债券	4.11	--	18.54
	007683	华商转债精选债券 A	1.56	--	-0.36
	007684	华商转债精选债券 C	1.56	--	-0.48
	004079	万家鑫丰纯债债券 A	1.55	17.71	22.23
	008946	中欧弘涛债券 C	-2.34	--	-0.66
	004850	中欧弘涛债券 A	-2.34	--	-2.31
	000694	鑫元鸿利债券	-2.04	13.58	36.07
	952024	国泰君安君得盛债券	-1.03	--	2.13
	002406	光大保德信中高等级债券 C	-0.98	18.34	19.83
一级债	161010	富国天丰强化收益债券 (LOF)	0.81	23.07	124.43
	161908	万家添利债券 (LOF)	0.64	22.33	90.04
	164206	天弘添利债券 (LOF)C	0.55	18.78	26.62
	009512	天弘添利债券 (LOF)E	0.55	--	1.13
	290007	泰信债券增强收益 A	0.53	6.58	45.55
	320004	诺安优化收益债券	-1.93	36.81	168.38
	162215	泰达宏利聚利债券 (LOF)	-1.07	16.57	20.30
	610103	信达澳银稳定价值债券 B	-0.70	3.79	56.72
	007235	广发聚利债券 (LOF)C	-0.62	--	7.57
	162712	广发聚利债券 (LOF)A	-0.61	16.02	106.15
二级债	003218	前海开源祥和债券 A	2.91	20.84	26.19
	003219	前海开源祥和债券 C	2.90	19.37	25.60
	161624	融通可转债债券 A	2.12	16.93	15.23
	161625	融通可转债债券 C	2.11	15.54	13.27


**济安金信**  
 基金评价中心

## 固定收益类

基金类型	代码	基金名称	近一周 回报率 (%)	近三年 回报率 (%)	成立以来 回报率 (%)
	002924	华商瑞鑫定期开放债券	1.42	39.41	50.00
	004402	金信民旺债券 C	-3.53	3.08	0.47
	004222	金信民旺债券 A	-3.53	4.34	2.23
	006148	宝盈融源可转债债券 C	-2.28	--	4.44
	006147	宝盈融源可转债债券 A	-2.28	--	4.92
	003204	财通收益增强债券 C	-2.20	41.77	40.25
	009259	安信中证信用主体 50 债券指数	0.52	--	1.69
	008436	长信中证可转债及可交换债券 50 指数 C	0.42	--	2.34
	008435	长信中证可转债及可交换债券 50 指数 A	0.42	--	2.45
	008403	中泰中证可转债及可交换债券指数 C	0.35	--	2.09
	008402	中泰中证可转债及可交换债券指数 A	0.35	--	2.44
	510080	长盛全债指数增强	-0.93	22.46	295.61
指数型 (债券)	007453	兴银上海清算所 3-5 年中高等级优选信用 债指数 C	-0.25	--	3.45
	007452	兴银上海清算所 3-5 年中高等级优选信用 债指数 A	-0.25	--	3.76
	009746	鹏华中债-市场隐含评级 AAA 信用债 (1-3 年) C	-0.09	--	5.12
	009745	鹏华中债-市场隐含评级 AAA 信用债 (1-3 年) A	-0.08	--	4.71

数据截止日期：2021 年 3 月 12 日

数据来源：济安金信基金评价中心

注：基金收益统计剔除 ETF 联接基金、因巨额赎回等出现净值异常的基金，不同份额分别计算。

### (三) QDII 基金

外围市场方面，受益于 1.9 万亿美元的财政刺激政策，美股三大股指走强；欧洲及亚太地区主要市场指数以上行为主，恒生指数整周收跌。大宗商品方面，国际原油价格小幅下跌；贵金属方面，黄金价格小幅回升。

截至 3 月 12 日已公布的净值数据显示，超过七成投资于海外市场的 QDII 基金近一周净值收益上涨，平均涨跌幅为 1.69%。由于交易时间、交易机制等不同，投资者在投资 QDII 基金前需充分了解其运作所面临的各项风险，审慎做出投资决策。

**表 7：上周海外基金收益表现（涨幅前 5 位及跌幅前 5 位）**

基金类型	代码	基金名称	近一周 回报率 (%)	近三年 回报率 (%)	成立以来 回报率 (%)
QDII	161127	易方达标普生物科技人民币 (QDII-LOF)	8.69	46.32	96.56
	009975	华宝标普美国消费人民币 (QDII-LOF) C	6.73	--	12.38
	162415	华宝标普美国消费人民币 (QDII-LOF) A	6.71	55.50	102.00
	001092	广发生物科技指数 (QDII)	5.97	29.23	26.00


**济安金信**  
 基金评价中心

007844	华宝标普油气上游股票(QDII)人民币 C	5.38	—	10.49
159803	易方达中证浙江新动能 ETF(QDII)	-2.69	—	30.18
460010	华泰柏瑞亚洲领导企业混合(QDII)	-1.99	68.45	67.10
003243	上投摩根中国世纪(QDII)人民币	-1.94	49.78	121.67
159954	南方恒生中国企业(QDII-ETF)	-1.75	0.46	2.29
001984	上投摩根中国生物医药混合(QDII)	-1.72	59.76	84.20

数据截止日期：2021 年 3 月 12 日

数据来源：济安金信基金评价中心

注：基金收益统计剔除 ETF 联接基金、因巨额赎回等出现净值异常的基金，不同份额分别计算。

另外由于国际市场交易结算时间不同、业绩披露频率不同等原因，QDII 基金在统计日无净值披露的使用最近一期净值披露数据。




济安金信  
基金评价中心

## 风险提示及免责声明

市场有风险，投资需谨慎。基金的风险收益特性与银行存款、债券等投资工具不同，投资人所持有的基金份额可以分享基金投资所产生的收益，也可能承担基金投资所带来的损失，并不构成业绩保障。因此投资者需审慎评估自身的财务状况及风险承受能力，并选择与之相匹配的基金产品进行投资。

基金作为一种投资工具，其过往业绩并不代表未来表现。基金净值表现的短期波动难以预测，建议投资人不要过于关注基金的短期业绩，而是追求长期资产的长期稳健增值。

本报告所载的全部内容均基于已公开的市场信息，但不保证该等信息的准确性或完整性。在任何情况下，本报告中的信息或所表述的意见不构成对任何人的投资建议。

济安金信  
基金评价中心