

# 【第 490 期】济安金信基金周报

## (2020.08.17—2020.08.21)

### 目录

一、市场概况.....	2
(一) 基础市场.....	2
1. A 股市场回顾.....	2
2. 腾讯济安指数表现.....	2
3. 资金概况.....	3
4. 债券市场回顾.....	4
5. 市场要闻.....	5
(二) 基金市场.....	6
1. 发行、清盘统计.....	6
2. 市场要闻.....	7
二、各类基金整体表现.....	7
(一) 权益类基金.....	7
(二) 固定收益类基金.....	9
1. 货币市场基金.....	9
2. 债券基金.....	10
(三) QDII 基金.....	11
风险提示及免责声明.....	12

济安金信基金评价中心

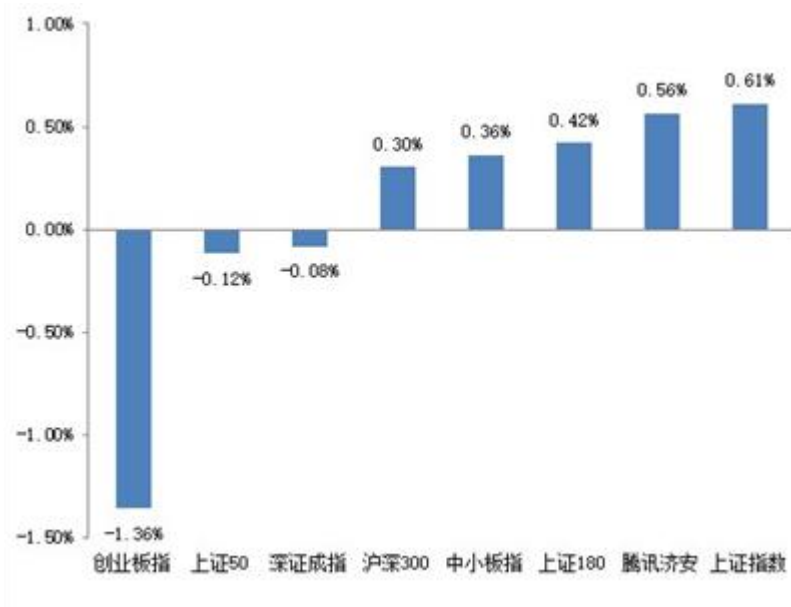
基金评价中心基金研究员 张碧璇  
Email: zbx@jajx.com

地址: 北京市海淀区万柳东路 25 号万  
泉商务花园 301

## 一、市场概况

### (一) 基础市场

图 1：指数动态（2020. 08. 17—2020. 08. 21）



数据来源：济安金信基金评价中心

#### 1. A股市场回顾

上周（2020. 08. 17-2020. 08. 21）A股仍以区间震荡为主，周初受大金融权重板块带动，两市放量上行后窄幅震荡；周中开始两市持续震荡走弱，大小股指出现分化，农业、食品加工等防御性较强的板块逆市走强，市场整体量能萎缩。板块方面，申万一级行业中，食品饮料、建筑材料及传媒板块近一周涨幅居前，国防军工、家用电器及电气设备板块近一周跌幅居前。

#### 2. 腾讯济安指数表现

腾讯济安指数整周上涨 0.56%。腾讯济安原名“中证腾安价值 100 指数”，由腾讯财经倡导，济安金信设计，中证指数公司发布，是国内第一家由互联网媒体主导发布的证券市场指数。指数基点 1000 点，基日为 2013 年 5 月 18 日，并于 2013 年 11 月 18 日在上交所挂牌。腾讯济安指数具有价值投资导向特征，旨在发掘市场中的价值低估个股组合，形成“黑马”指数。指数成份股 100 只，每年 6 月和 12 月定期更新，完全透明公开，既可以作为基金指数化投资标的，又可以作为普通投资者的“股票池”。



济安金信  
基金评价中心

**表 1：各指数当前估值情况**

指数代码	指数名称	市盈率 PE(TTM)	百分位	股息率	净资产收益率 ROE
000001	上证综指	14.95	12.79%	2.12%	2.11%
399001	深证成指	32.97	42.41%	0.99%	1.97%
399006	创业板指	69.51	38.33%	0.48%	2.22%
399005	中小板指	38.13	44.44%	0.84%	2.44%
000010	上证 180	14.18	14.31%	2.16%	2.36%
000016	上证 50	11.96	11.28%	2.59%	2.41%
000300	沪深 300	11.16	10.16%	2.93%	2.59%
000905	中证 500	31.88	20.68%	1.15%	1.30%
000847	腾讯济安	12.11	16.35%	1.94%	3.07%

数据截至日期：2020 年 8 月 21 日

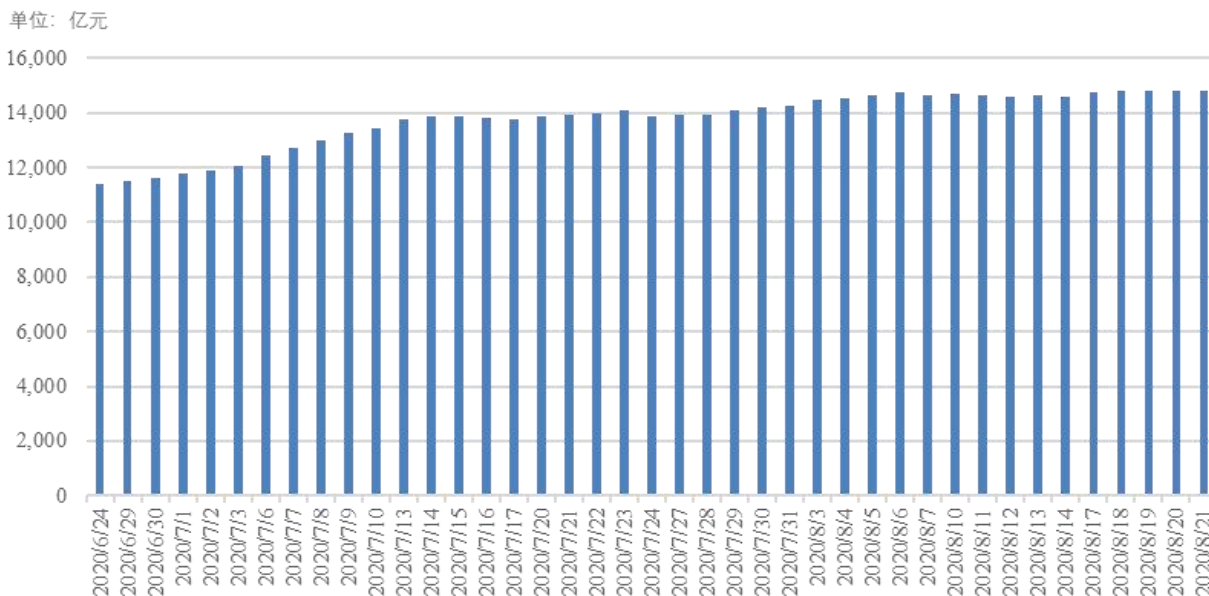
数据来源：济安金信基金评价中心

注：指数估值百分位计算基准日为 2006 年 12 月 31 日

### 3. 资金概况

#### 3.1 沪深两市融资融券

权益市场横盘震荡，两市大小指数有所分化，沪深两市两融余额较前一周增加 224.83 亿元。截至 8 月 21 日，两市融资融券总额合计为 14783.78 亿元。

**图 2：近四十个交易日沪市融资融券流向**


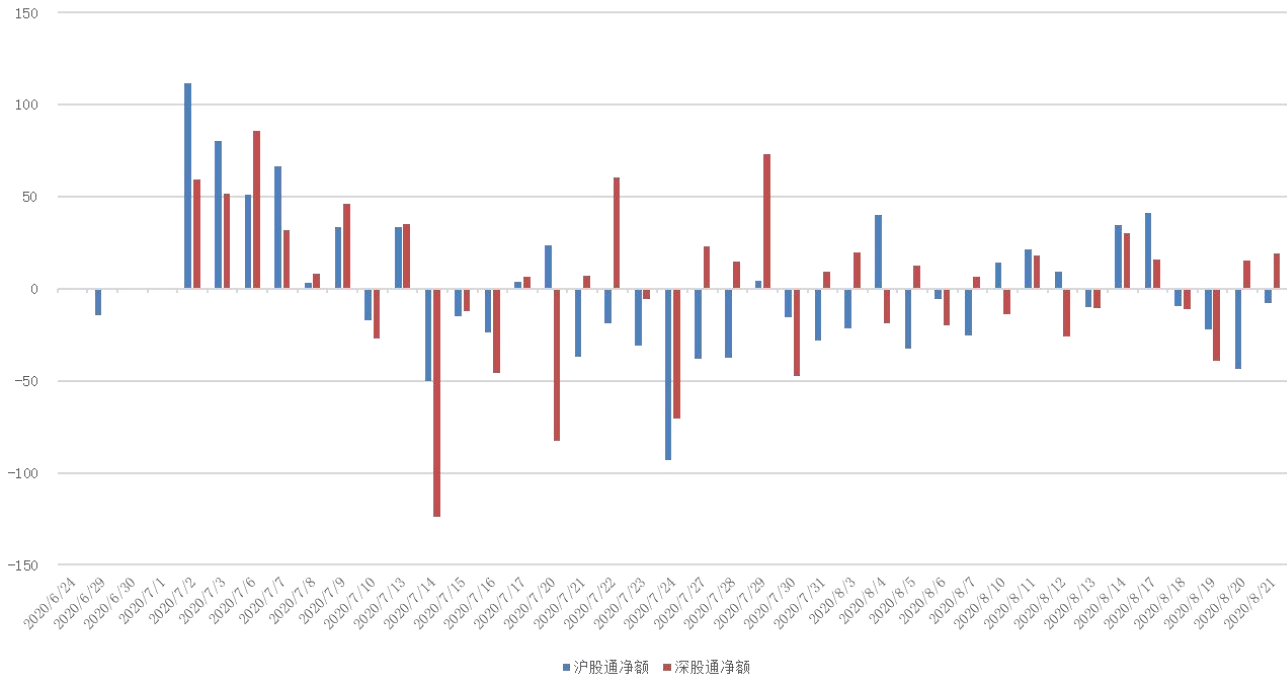
数据来源：济安金信基金评价中心（数据截止日期：2020.08.21）


**济安金信**  
 基金评价中心

### 3.2 沪股通、深股通资金流向

上周北向资金小幅净流出，两市累计净流出金额 41.64 亿，具体来看，沪股通资金净卖出 41.81 亿，深股通资金净买入 0.17 亿。

图 3：近四十个交易日沪股通、深股通资金流向



数据来源：济安金信基金评价中心（数据截止日期：2020.08.21）

## 4. 债券市场回顾

资金方面，上周资金面偏紧，央行公开市场操作力度加大，整周累计投放货币 6600 亿，到期逆回购资金 5000 亿，MLF 增量续作 7000 亿，月中到期 5500 亿；银行间货币市场利率小幅上行。

债券市场受资金面影响小幅下跌，利率债供给短期下降，收益率进一步上行的空间相对有限，1 年期国债收益率上行 16bp，1 年期国开债收益率上行 9bp，10 年期国债收益率上行 5bp，10 年期国开债收益率上行 5bp；信用债收益率小幅上行，利差有所收窄，AAA 级企业债收益率平均上行 3bp，AA 级企业债收益率平均上行 1bp；转债小幅收涨，但日均成交量出现下滑，中证转债指数周涨跌幅为 0.11%。



## 5. 市场要闻

### 宏观经济：

17日国家发展改革委公布最新数据显示，进入8月份，全国日发电量和统调用电负荷快速攀升，8月3日、10日、11日，全国日发电量和统调用电负荷连创历史新高。8月份以来，全国日发电量和统调用电负荷连创历史新高，BDI指数连续两周上扬，钢厂高炉开工率持续攀升，水泥等建材价格上涨，从中观高频数据来看，8月经济开局良好，经济复苏仍在延续。（上海证券报）

8月17日召开的国务院常务会议指出，保持流动性合理充裕但不搞大水漫灌，而是有效发挥结构性直达货币政策工具精准滴灌作用，确保新增融资重点流向实体经济特别是小微企业。结构性货币政策工具发挥作用的空间将越来越大。除了提出流动性要求外，会议还要求，提高金融支持政策便利度，支持中小银行运用大数据进行有效银企对接，疏通传导机制，扩大市场主体受益面。深化市场报价利率改革，引导贷款利率继续下行。（上海证券报）

全国银行间同业拆借中心昨日公布最新贷款市场报价利率（LPR），1年期LPR 3.85%，5年期以上LPR 4.65%，均与上月持平。至此，LPR报价已连续四个月持平。（证券日报）

中国人民银行8月20日公布2020年7月份金融市场运行情况。数据显示，7月份，银行间货币市场成交共计100.24万亿元，同比增长10.7%，环比增长10%；债券市场发行方面，7月份，债券市场共发行各类债券4.7万亿元；股票市场运行方面，7月末，上证综指收于3310.01点，较上月末上涨325.33点，涨幅为10.9%；深证成指收于13637.88点，较上月末上涨1645.54点，涨幅为13.7%。7月份，沪市日均交易量为5768.8亿元，环比上升100.7%；深市日均交易量为7360.1亿元，环比上升67.8%。（中国证券报）

### 权益市场：

上期所理事会审议通过了《上海期货交易所黄金期货合约》等16个期货合约修订版，以及《上海期货交易所黄金期货交割实施细则（试行）》《上海期货交易所交割细则》等6个实施细则修订版，并已报告证监会，现予以发布，自9月1日起实施。其中，黄金期货交割日期由“最后交易日后连续五个工作日”修订为“最后交易日后第一个工作日”。（证券时报）

8月14日，深交所发布消息，创业板注册制首批公司上市时间为8月24日。截至目前，创业板注册制下已有18家首发公司完成新股发行，静待上市时刻。这18家公司原计划募资合计156.82亿元，最终募资金额达200.66亿元。其中募资金额最高为安克创新的27.19亿元，最低为卡倍亿的2.59亿元，18家企业平均募资金额为11.15亿元。创业板存量投资者可继续参与交易，其中普通投资者参与注册制后的创业板股票交易，需重新签署新的风险揭示书。对新申请开通创业板交易权限的个人投资者，则增设前20个交易日账户内日均10万元资产量及24个月交易经验的准入门槛。（证券时报、中国证券报）

8月21日，深交所新闻发言人就近期市场关注的创业板注册制审核、发行、上



市、交易等问题回答了记者提问，提醒投资者特别关注六方面的交易变化：一是调整涨跌幅限制；二是引入申报价格范围限制；三是优化盘中临时停牌机制；四是调整单笔最高申报数量；五是新增股票及存托凭证特殊标识；六是优化两融及转融通机制。此外，创业板还引入盘后定价交易机制，以及调整交易公开信息披露指标等。（上海证券报）

证监会8月21日消息，为落实《中华人民共和国证券法》第二十四条有关责令回购的规定，保护投资者合法权益，提高违法成本，维护证券市场秩序，证监会在深入研究和听取各方意见的基础上，起草了《欺诈发行上市股票责令回购实施办法（试行）（征求意见稿）》。《实施办法》共十五条，主要包括责令回购措施的适用范围、回购对象范围、回购股票价格及回购股票程序等五方面内容。（中国证券报）

北京时间8月21日晚间，国际指数编制公司富时罗素公布了旗舰指数2020年8月的半年度审议结果。公告显示，富时罗素的旗舰指数富时全球股票指数系列本次新纳入150只中国A股，其中大盘A股共12只，中盘A股19只，小盘A股114只，微盘A股5只。此外，还有部分此前已纳入的A股标的因市值变动进行了分类调整。本次调整将于9月18日收盘后（9月21日开盘前）正式生效。按照此前的计划，富时罗素本次只对指数成分股进行例行技术调整，不涉及A股纳入因子的变化。需要注意的是，此次公布的只是初步名单，富时罗素还将根据市场情况（如沪深股通标的调整）对上述名单小幅调整，最终纳入名单将在指数生效日前确定。（上海证券报）

### 债券市场：

8月17日，国家发改委新闻发言人孟玮在国家发改委8月份例行新闻发布会上表示，6、7月份共有84家中资企业境外发行中长期债券125笔，金额合计459.2亿美元，包括工业、金融、房地产、城投、互联网、信息技术等行业。6、7月份外债发行规模回升，根本原因是由于中国疫情防控取得重大战略成果，复工复产逐月好转，经济秩序有序恢复，国外资本对中国经济和中国企业的信心在不断增强。（中国证券报）

## （二）基金市场

### 1. 发行、清盘统计

上周共有17只新发基金开始认购，截至8月14日累计募集份额79.30亿份，按基金类型来看，新发基金中混合型基金9只，股票型基金2只，指数型基金1只，纯债型基金2只，FOF产品3只。

清盘基金共5只，其中汇添富理财30天债券B因转型终止；长盛同瑞中证200分级、嘉实中证中期企业债指数（LOF）经基金持有人大会决议终止；泰达睿选稳健混合、南方卓享绝对收益因基金资产净值低于合同限制而终止。



## 2. 市场要闻

由于创业板交易机制即将迎来重大改革，根据深交所此期发布的《深圳证券交易所创业板交易特别规定》，下列基金竞价交易实行的涨跌幅限制比例为 20%：（一）跟踪指数成份股仅为创业板股票或其他实行 20%涨跌幅限制股票的指数型 ETF、LOF 或分级基金 B 类份额；（二）基金合同约定投资于创业板股票或其他实行 20%涨跌幅限制股票的资产占非现金基金资产比例不低于 80%的 LOF。涨跌幅限制比例为 20% 的基金名单将由深交所向市场公布。（深圳证券交易所）

据上交所网站 8 月 21 日消息，为了提高基金市场效率，保护投资者合法权益，根据《上海证券交易所交易规则》第 3.4.13 条等规定，经中国证监会批准，上海证券交易所（以下简称本所）就科创板相关基金等涨跌幅比例通知如下：一、本所上市交易的以下基金，涨跌幅比例为 20%：（一）跟踪指数成份股仅为科创板股票或其他涨跌幅比例为 20% 的股票的交易所上市开放式指数基金和指数型上市开放式基金（以下简称上证 LOF）；（二）根据基金合同约定，投资于科创板股票或其他涨跌幅比例为 20% 的股票的基金资产占非现金基金资产比例不低于 80% 的上证 LOF。二、本所将向市场公布涨跌幅比例为 20% 的基金名单。三、本通知自发布之日起实施。（上海证券交易所、上海证券报）

## 二、各类基金整体表现

上周股市区间震荡，七成主动权益类基金（包括股票型、混合型基金）及被动权益类基金近一周净值收益上涨；外围市场方面，美股收涨，欧洲市场走弱，亚太地区各大股指集体收跌；原油及国际金价也出现回调，仅四成投资于海外市场的 QDII 基金近一周净值收益上涨。

流动性方面，上周资金面整体偏紧，货币市场利率有所上行，货基平均收益较前一周小幅回升；债市上周小幅下跌，利率债及信用债收益率小幅上行。半数纯债型基金近一周净值收益为正增长，六成一级债和二级债基金近一周净值收益上涨。

### （一）权益类基金

上周股市区间震荡，七成主动权益类基金（包括股票型、混合型基金）及被动权益类基金近一周净值收益上涨，其中，股票型基金近一周平均净值收益为 0.49%，混合型基金近一周平均净值收益为 0.44%，股票指数型基金近一周平均净值收益为 0.34%，总体来看主动投资基金表现好于指数。

个股表现方面，上周食品消费板块走强，重配相关行业个股的基金收益涨幅居前；军工、电气设备等板块走弱，相关主题投资基金表现不佳。另外，当前市场结构性特征明显，能够有效精选个股的基金也获得较好收益。



**表 2：上周各权益类基金收益表现（涨幅前 5 位及跌幅前 5 位）**

权益类					
基金类型	代码	基金名称	近一周 回报率 (%)	近三年 回报率 (%)	成立以来 回报率 (%)
混合型	519678	银河消费驱动混合	5.21	56.36	158.3
	270050	广发新经济混合	5.02	122.94	351.9
	002943	广发多因子灵活配置混合	4.82	85.62	105.17
	005910	广发龙头优选灵活配置混合	4.54	--	87.75
	007193	恒越核心精选混合 C	4.53	--	49.82
	002560	诺安和鑫灵活配置混合	-5.39	--	51.9
	001951	金鹰改革红利灵活配置混合	-5.17	30.66	46.6
	320007	诺安成长混合	-5.17	86.73	171.16
	210008	金鹰策略配置混合	-5.13	59.28	154.03
	005774	华夏产业升级混合	-4.63	--	76.02
股票型	007750	广发优势增长股票	5.36	--	54.33
	005236	银华食品饮料量化优选股票 C	4.66	--	101.82
	005235	银华食品饮料量化优选股票 A	4.66	--	102.9
	000594	大摩华鑫进取优选股票	4.18	52.14	149.2
	001044	嘉实新消费股票	3.95	93.88	139.64
	008084	海富通先进制造股票 C	-3.82	--	8
	008085	海富通先进制造股票 A	-3.81	--	8.29
	001956	国联安科技动力股票	-3.8	85.23	87.4
	003834	华夏能源革新股票	-3.33	52.78	56.9
	001790	国泰智能汽车股票	-3.08	53.81	51.2
指数型 (股票)	008928	泰达宏利中证主要消费红利指数 A	4.76	--	50.99
	008929	泰达宏利中证主要消费红利指数 C	4.75	--	50.84
	001631	天弘中证食品饮料指数 A	4.52	140.3	205.69
	001632	天弘中证食品饮料指数 C	4.52	138.78	202.27
	501089	方正富邦中证主要消费红利指数增强 (LOF)	4.37	--	39.82
	512480	国联安中证全指半导体产品与设备 ETF	-4.52	--	121.19
	512760	国泰 CES 半导体行业 ETF	-4.37	--	142.55
	160643	鹏华中证空天一体军工指数 (LOF)	-4.35	27.83	32.66
	159995	华夏国证半导体芯片 ETF	-3.98	--	26.33
	512710	富国中证军工龙头 ETF	-3.93	--	54.25

数据截止日期：2020 年 8 月 21 日

数据来源：济安金信基金评价中心

注：基金收益统计剔除 ETF 联接基金、因巨额赎回等出现净值异常的基金，不同份额分别计算。

以下为本中心近期建议关注的权益类五星基金精选池：

**表 3：济安金信权益类基金五星精选池（混合型基金）**

序号	基金名称	基金代码	基金标签
1	富国创新科技混合	002692	创新科技
2	融通健康产业灵活配置混合 A/B	000727	健康产业


**济安金信**  
 基金评价中心



序号	基金名称	基金代码	基金标签
3	富国低碳新经济混合	001985	低碳经济
4	交银施罗德定期支付双息平衡混合	519732	股债平衡
5	广发小盘成长混合(LOF)	162703	科技成长
6	银河现代服务主题灵活配置混合	519655	灵活配置
7	融通行业景气	161606	周期行业
8	交银施罗德主题优选混合	519700	个股精选
9	华安沪港深外延增长灵活配置混合	001694	外延增长
10	博时医疗保健行业混合	050026	医疗产业
11	富国天博创新主题混合	519035	行业均衡
12	交银施罗德新生活力灵活配置混合	519772	新兴产业
13	银河稳健混合	151001	稳健增值
14	易方达安心回馈混合	001182	稳健增值
15	前海开源沪港深优势精选灵活配置混合	001875	灵活配置

权益类基金数量及细分类较多，业绩展示不能全面反映市场概况。除上述精选的混合型基金外，建议关注的主题类权益基金名单如下。

**表 4：济安金信权益类基金五星精选池（主题类）**

基金代码	基金名称	基金类型	成立日期
003095	中欧医疗健康混合	混合型	2016/09/29
001410	信达澳银新能源产业股票	股票型	2015/07/31
001513	易方达信息产业混合	混合型	2016/09/27
002621	中欧消费主题股票	股票型	2016/07/22
000751	嘉实新兴产业股票	股票型	2014/09/07

数据来源：济安金信基金评价中心

## （二）固定收益类基金

### 1. 货币市场基金

流动性方面，上周资金面整体偏紧，货币市场利率有所上行，货基平均收益较前一周小幅回升，但仍维持低位。上周货币基金平均七日年化收益率为 1.7937%，较前一周小幅上涨 0.0595%，不足两成基金七日年化在 2% 以上（不同份额分别计算）。

**表 5：济安金信货币型基金五星精选池**

基金名称	基金代码	成立日期	基金经理	综合费率
鹏华安盈宝货币	000905	2015/01/27	叶朝明、李可颖	0.13%
国金众赢货币	001234	2015/06/25	徐艳芳	0.32%
建信现金增利货币	002758	2016/07/26	陈建良、先轸宇	0.35%
平安金管家货币	003465	2016/12/07	段玮婧	0.30%

数据来源：济安金信基金评价中心



济安金信  
基金评价中心

## 2. 债券基金

债市上周小幅下跌，利率债及信用债收益率小幅上行。半数纯债型基金近一周净值收益为正增长，六成一级债和二级债基金近一周净值收益上涨。具体来看，纯债型基金上周平均净值收益率为0.01%，一级债型基金上周平均净值收益率为0.11%，二级债基金上周平均净值收益率为0.15%，债券指数基金上周平均净值收益率为-0.10%。

表 6: 上周各固定收益类基金收益表现 (涨幅前 5 位及跌幅前 5 位)

固定收益类					
基金类型	代码	基金名称	近一周 回报率 (%)	近三年 回报率 (%)	成立以来 回报率 (%)
纯债型	000080	天治可转债增强债券 A	1.03	29.25	47.6
	000081	天治可转债增强债券 C	0.98	27.71	43.8
	000502	华富恒富 18 个月定期开放债券 A	0.56	--	25.95
	000501	华富恒富 18 个月定期开放债券 C	0.55	--	24.44
	000255	长城增强收益定期开放债券 C	0.5	10.5	47.14
	007436	银河久悦纯债债券	-1.24	--	-2.9
	001213	华润元大稳健收益债券 C	-0.39	2.76	4.69
	001212	华润元大稳健收益债券 A	-0.38	3.73	6.58
	008798	国金惠安利率债债券 A	-0.31	--	-3.22
	008799	国金惠安利率债债券 C	-0.31	--	-3.23
一级债	161115	易方达岁丰添利债券	1.16	24.04	153.8
	320004	诺安优化收益债券	0.99	41.89	175.64
	162215	泰达宏利聚利债券 (LOF)	0.93	14.19	19.1
	110018	易方达增强回报债券 B	0.84	24.16	176.61
	110017	易方达增强回报债券 A	0.83	25.69	191.65
	000208	建信双债增强债券 C	-0.71	2.43	27.85
	000207	建信双债增强债券 A	-0.69	3.58	31.39
	160132	南方永利 1 年定期开放债券 C (LOF)	-0.27	13.94	59.27
160130	南方永利 1 年定期开放债券 (LOF) A	-0.27	15.26	66.24	
160513	博时稳健回报债券 (LOF) A	-0.24	19.31	94.49	
二级债	675013	西部利得稳健双利债券 C	2.98	40.66	51.49
	675011	西部利得稳健双利债券 A	2.95	42.89	57.18
	050011	博时信用债券 A/B	1.87	31.97	222.7
	050111	博时信用债券 C	1.85	30.58	209.81
	006482	广发可转债债券 A	1.79	--	40.08
	000481	华商双债丰利债券 C	-1.69	-43.34	-5.22
	000463	华商双债丰利债券 A	-1.66	-42.51	-1.54
	006148	宝盈融源可转债债券 C	-1.45	--	29.56
	006147	宝盈融源可转债债券 A	-1.45	--	29.94
	005886	华夏鼎沛债券 A	-0.81	--	48.32
指数型 (债券)	510080	长盛全债指数增强	0.23	20.98	290.43
	008074	招商中债-1-3 年高等级央企主题债券指数	0.18	--	0.85



固定收益类					
基金类型	代码	基金名称	近一周 回报率 (%)	近三年 回报率 (%)	成立以来 回报率 (%)
C					
	511380	博时中证可转债及可交换债券 ETF	0.18	--	4.45
	008549	汇安中债-广西壮族自治区公司信用类债券 指数 A	0.15	--	1.91
	008435	长信中证可转债及可交换债券 50 指数 A	0.15	--	4.47
	511310	富国中证 10 年期国债 ETF	-0.27	--	11.62
	007962	博时中债 3-5 年政策性金融债指数 A	-0.26	--	1.01
	007963	博时中债 3-5 年政策性金融债指数 C	-0.26	--	0.93
	004085	工银瑞信中债-国债(7-10 年)总指数 A	-0.25	10.98	9.61
	004086	工银瑞信中债-国债(7-10 年)总指数 C	-0.25	10.94	9.54

数据截止日期：2020 年 8 月 21 日

数据来源：济安金信基金评价中心

注：基金收益统计剔除 ETF 联接基金、因巨额赎回等出现净值异常的基金，不同份额分别计算。

### (三) QDII 基金

外围市场方面，美股整体小幅上行，欧洲主要市场走弱；亚太地区各大股指集体收跌；原油及国际金价也出现回调。截至 8 月 21 日已公布的净值数据显示，仅四成投资于海外市场的 QDII 基金近一周净值收益上涨，平均涨跌幅为 0.06%。由于交易时间、交易机制等不同，投资者在投资 QDII 基金前需充分了解其运作所面临的各项风险，审慎做出投资决策。

表 7：上周海外基金收益表现（涨幅前 5 位及跌幅前 5 位）

基金类型	代码	基金名称	近一周 回报率 (%)	近三年 回报率 (%)	成立以来 回报率 (%)
	160644	鹏华港美互联股票(QDII-LOF)人民币	4.35	---	26.36
	161620	融通核心价值混合(QDII)	3.56	18.95	-2.82
	000988	嘉实全球互联网股票(QDII)人民币	2.80	57.22	124.20
	118001	易方达亚洲精选股票(QDII)	2.66	50.00	35.00
	006308	添富全球消费混合(QDII)人民币 A	2.62	---	143.92
QDII	004243	广发道琼斯石油指数(QDII-LOF)人民币 C	-4.35	-13.60	-27.74
	162719	广发道琼斯石油指数(QDII-LOF)人民币 A	-4.34	-14.35	-28.32
	162411	华宝标普油气上游股票(QDII-LOF)人民币 A	-4.33	-44.49	-72.58
	007844	华宝标普油气上游股票(QDII)人民币 C	-4.30	---	-30.84
	160416	华安标普全球石油指数(QDII-LOF)	-3.91	-5.59	-15.71

数据截止日期：2020 年 8 月 21 日

数据来源：济安金信基金评价中心

注：基金收益统计剔除 ETF 联接基金、因巨额赎回等出现净值异常的基金，不同份额分别计算。

另外由于国际市场交易结算时间不同、业绩披露频率不同等原因，QDII 基金在统计日无净值披露的使用最近一期净值披露数据。



济安金信  
基金评价中心

## 风险提示及免责声明

市场有风险，投资需谨慎。基金的风险收益特性与银行存款、债券等投资工具不同，投资人所持有的基金份额可以分享基金投资所产生的收益，也可能承担基金投资所带来的损失，并不构成业绩保障。因此投资者需审慎评估自身的财务状况及风险承受能力，并选择与之相匹配的基金产品进行投资。

基金作为一种投资工具，其过往业绩并不代表未来表现。基金净值表现的短期波动难以预测，建议投资人不要过于关注基金的短期业绩，而是追求长期资产的长期稳健增值。

本报告所载的全部内容均基于已公开的市场信息，但不保证该等信息的准确性或完整性。在任何情况下，本报告中的信息或所表述的意见不构成对任何人的投资建议。



济安金信  
基金评价中心